



# **VEILEDNING**

## **OBLIGATORISK HMS OPPLÆRING**

### **MODUL 1**

Registrering - Gjennomføring

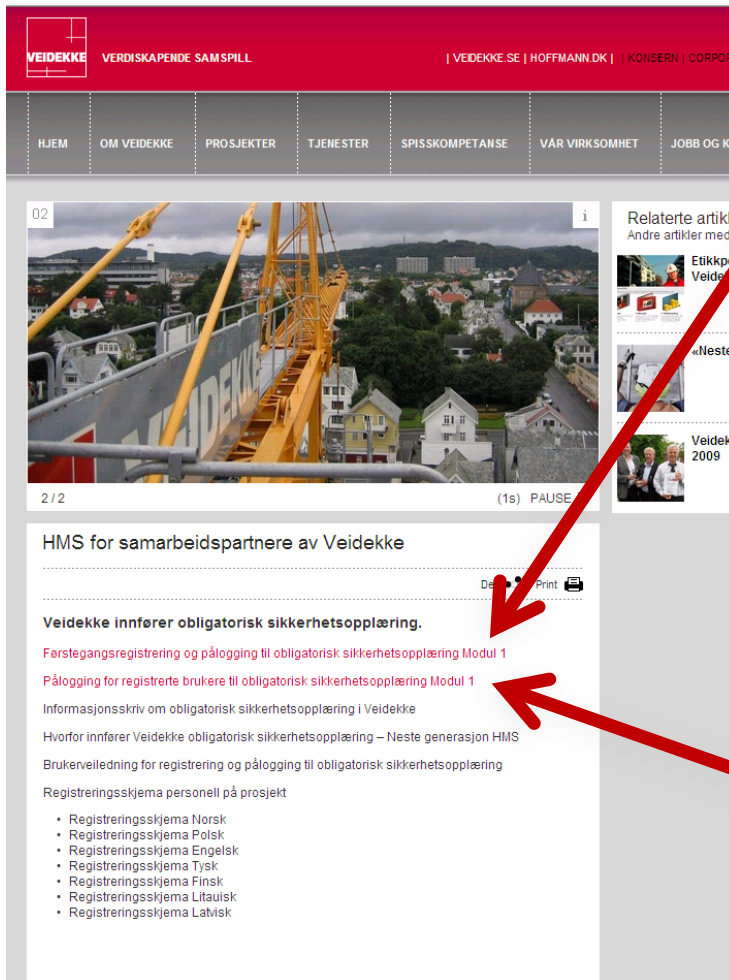
## Kom i gang i Veidekkes leverandørportal!

Velkommen til Veidekkes læringsportal! Under finner du informasjon for å komme i gang.



1. Finn frem ditt ID kort for bygg og anleggsbransjen.

2. Gå til [www.veidekke.no](http://www.veidekke.no) og følg lenke til "PARTNERE" eller <http://www.veidekke.no/partnere/>



VEIDEKKE VERDISKAPENDE SAMSPILL | VEIDEKKE.SE | HOFFMANN.DK | KONSERN | CORPORATE

HJEM OM VEIDEKKE PROSJEKTER TJENESTER SPISSKOMPETANSE VÅR VIRKSOMHET JOBB OG K

02

2 / 2 (1s) PAUSE

HMS for samarbeidspartnere av Veidekke

De Print

**Veidekke innfører obligatorisk sikkerhetsopplæring.**

**Førstegangsregistrering og pålogging til obligatorisk sikkerhetsopplæring Modul 1**

**Pålogging for registrerte brukere til obligatorisk sikkerhetsopplæring Modul 1**

Informasjonsskriv om obligatorisk sikkerhetsopplæring i Veidekke

Hvorfor innfører Veidekke obligatorisk sikkerhetsopplæring – Neste generasjon HMS

Brukenveiledning for registrering og pålogging til obligatorisk sikkerhetsopplæring

Registreringsskjema personell på prosjekt

- Registreringsskjema Norsk
- Registreringsskjema Polsk
- Registreringsskjema Engelsk
- Registreringsskjema Tysk
- Registreringsskjema Finsk
- Registreringsskjema Litauisk
- Registreringsskjema Latvisk

3. Gå til registrering ved å velge:  
**Førstegangsregistrering og pålogging til obligatorisk sikkerhetsopplæring Modul 1**

Er du allerede registrert og har brukernavn, velg:  
**Pålogging for registrerte brukere til obligatorisk sikkerhetsopplæring Modul 1**



#### Registreringsskjema - Leverandørportalen (Click on the flagsymbols to change language)



#### 4. Velg språk

Velkommen til Veidekkes leverandørportal! For å kunne jobbe for Veidekke, må all obligatorisk sikkerhetsopplæring være gjennomført og kunne dokumenteres. For å få tilgang til den obligatoriske sikkerhetsopplæringen må du registrere deg på denne siden. Husk å skrive ned ditt brukernavn og passord til senere innlogging!

Fornavn:	*	<input type="text"/>	
Etternavn:	*	<input type="text"/>	
E-postadresse:	*	<input type="text"/>	Har du ikke egen e-postadresse/ firma e-post, bruk training@veidekke.no
Samarbeidspartner (kun ett valg):	*	Velg <input type="button" value="v"/>	
Organisasjonsnummer (se ID kort):	*	<input type="text"/>	Ikke bruk bokstavene, kun tall (9), skrives sammenhengende
Fødselsdato:	*	<input type="text"/>	DD.MM.ÅÅÅÅ
Brukernavn:	*	<input type="text"/>	Bruk ditt mobilnummer. Kun tall, sammenhengende, f.eks. 004799999999
Passord:	*	<input type="password"/>	Passordet må inneholde minst 6 tegn, inkludert en stor bokstav og et tall
Bekreft passord:	*	<input type="password"/>	

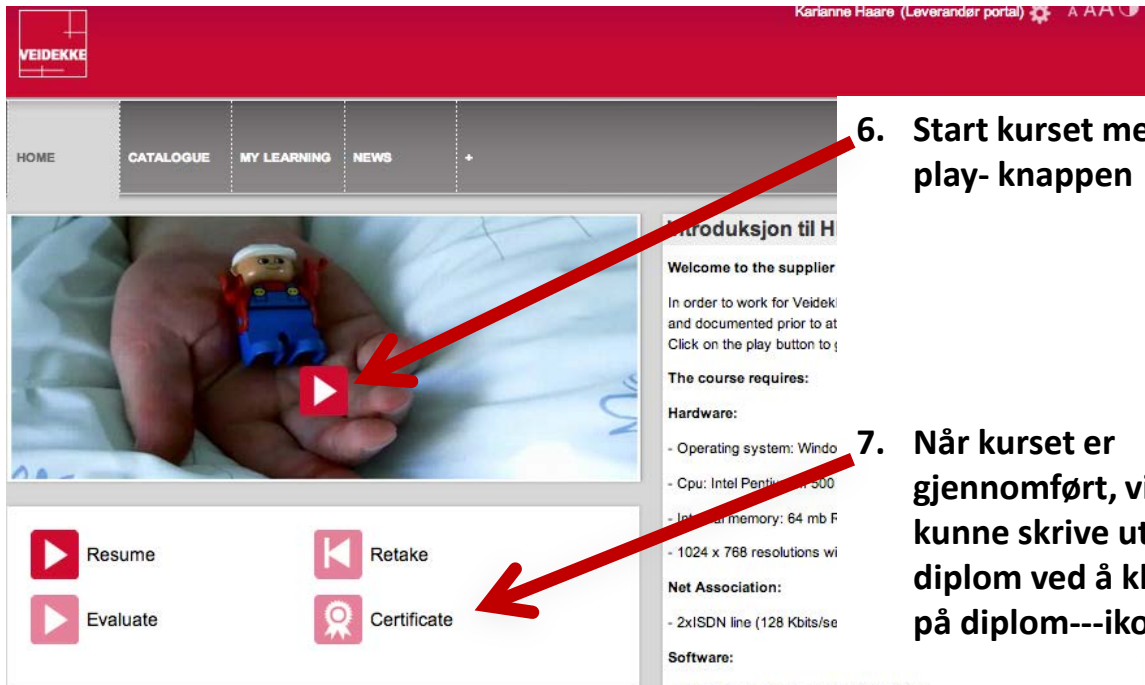
Ved å trykke Logg inn, gir jeg mitt samtykke til at Veidekke oppbevarer mine registrerte opplysninger og kursgjennomføring




Fornavn:	*	<input type="text"/>	
Etternavn:	*	<input type="text"/>	
E-postadresse:	*	<input type="text"/>	
Samarbeidspartner (kun ett valg):	*	Velg <input type="button" value="v"/>	
Organisasjonsnummer (se ID kort):	*	<input type="text"/>	
Fødselsdato:	*	<input type="text"/>	
Brukernavn:	*	<input type="text"/>	
Passord:	*	<input type="password"/>	
Bekreft passord:	*	<input type="password"/>	

Ved å trykke Logg inn, gir jeg mitt samtykke til at Veidekke oppbevarer mine r

#### 5. Registrer informasjonen og logg inn!

- Alle felter med \* er obligatoriske felt, også epost. Bruk jobbmail hvis du har det, hvis ikke bruk privat internettmil f.eks @gmail.com el. @yahoo.com, alternativt kan du skrive inn [training@veidekke.no](mailto:training@veidekke.no). Epost brukes til å sende ut glemte- passord, derfor anbefaler vi egen epostadresse!



Karianne Haare (Leverandør portal)   

HOME CATALOGUE MY LEARNING NEWS +

**6. Start kurset med play- knappen**

**7. Når kurset er gjennomført, vil du kunne skrive ut diplom ved å klikke på diplom---ikonet**

### Tekniske minimumskrav for å spille av kurset:

#### Maskinvare:

- Operativsystem: Windows 2000 professional
- Prosessor: Intel Pentium III 500 MHz
- Internminne: 64 mb RAM
- 1024x768 punkters oppløsning med tusener av farger (16bit)

#### Nettilknytning:

- 2xISDN linje (128 kbit/sek) eller bedre

#### Software:

- Plugin: Flash-plugin, versjon 8.0 eller nyere
- Pop-up blocker på inaktiveres for denne siden

### Tips og triks

- Har du *Ipad* eller *Mac*, må du bruke *Chrome* som nettleser for at kurset skal spille. Safari og Mac tar ikke flash. Chrome har flash installert i nettleseren
- Når du skriver passord og brukernavn, vær obs på STORE og små bokstaver
- Har du aktivert pop-up blocker må den inaktiveres for *denne nettadressen*
- Passordet ditt må inneholde **et tall**. Skriv ned passordet ditt, og bruk et passord du klarer å huske.
- Har du *glemt ditt passord*, bruk glemte passordfunksjonen på innloggingssiden. Den sender et nytt passord til eposten du har registrert. Du kan bli bedt om å sette ditt personlige passord.